

CHILDREN'S HOME SOCIETY OF CALIFORNIA

Family Child Care Home Education Network (FCCHEN)
Parent and Provider Resource: Activities for Distance Learning

Building Cognitive Skills

The following activity will support your child's learning while they are at home. Talk to your child and ask questions as you play. As your child listens to you, your child builds language and social skills, further reinforcing the concepts you are teaching. Match activities to your child's favorite books, songs, or toys to make them more meaningful learning experiences. Visit our website at www.chs-ca.org and click on the News and Events tab for more learning resources.

TODDLERS - Activity: My Family Glove Puppet

What you need:



- Felt
- Scissors
- Permanent felt tip markers
- Yarn
- Fabric glue or needle and thread
- Cloth glove (gardening gloves work best)
- Optional: print out small family photos

What to do:

- Cut out five one-inch felt circles
- Use permanent markers to draw faces of family members and pets on each circle, or cut photos down to size and glue them to the felt circles
- Use fabric glue or a needle and thread to attach the felt circles to the fingertips of the glove. If you are using photos, attach the felt to the glove first
- Yarn can be attached to fingertips with glue or thread so the faces have "hair"
- Show the glove to your child and demonstrate how she can place her hand inside to make the people move
- Use the glove to tell stories or sing songs about family, such as the Tommy Thumb is Up song
- You can also use the glove to practice counting and color recognition
- The bag can easily be wiped clean and used again for more sensory play

What the activity does:

- Introduces names and new vocabulary such as: mom, dad, brother, sister, aunt, uncle, thumb, pointer, etc.
- Supports children's family relationships
- Engages toddlers in imaginative play
- Practices comparing and contrasting physical features
- Uses fine motor skills when puppeteering



CHILDREN'S HOME SOCIETY OF CALIFORNIA

Programa de la red de cuidado infantil (FCCHEN, por sus siglas en inglés) Recurso para padres y proveedores:
actividades para el aprendizaje a distancia


Construyendo habilidades cognitivas

Las siguientes actividades apoyarán el aprendizaje de su hijo mientras están en casa. Hable con su hijo y haga preguntas mientras juega. A medida que su hijo lo escucha, su hijo desarrolla el lenguaje y las habilidades sociales, reforzando aún más los conceptos que está enseñando. Haga coincidir las actividades con los libros, canciones o juguetes favoritos de su hijo para que sean experiencias de aprendizaje más significativas. Visite nuestro sitio web en www.chs-ca.org y haga clic en la pestaña Noticias y Eventos para obtener más recursos de aprendizaje.

NIÑOS PEQUEÑOS - Actividad: Mi títere familiar de guante

Lo que necesita:

- Material de fieltro
- Tijeras
- Marcadores de punta de fieltro permanentes
- Hilo
- Pegamento de tela o aguja e hilo
- Guante de tela (los guantes de jardinería funcionan mejor)
- Opcional: imprima fotos de su familia pequeñas



Qué hacer:

- Recorte círculos de fieltro lo suficientemente grandes como para caber en la articulación superior de cada dedo
- Use marcadores permanentes para dibujar caras de miembros de la familia y mascotas en cada círculo, o corte las fotos impresas a la medida y péguelas en los círculos
- Use pegamento de tela o una aguja e hilo para unir los círculos de fieltro a la punta de los dedos del guante. Si está usando fotos impresas, primero coloque el fieltro en el guante
- El hilo se puede unir a las puntas de los dedos con pegamento o hilo para que las caras tengan "pelo"
- Muéstrelle el guante a su hijo y demuestre cómo puede colocar su mano dentro para hacer que la gente se mueva
- Use el guante para contar historias o cantar canciones sobre la familia, como la canción Pulgarcito (versión bilingüe)
- También puede usar el guante para practicar el conteo y el reconocimiento de colores

Qué hace la actividad:

- Introduce nombres y vocabulario nuevo como: mamá, papá, hermano, hermana, tía, tío, pulgar, dedo, etc.
- Apoya las relaciones familiares de los niños
- Involucra a los niños pequeños en juegos imaginativos
- Practica la comparación y el contraste de características físicas

